



© Werner Hüttnacher

**GLASSLINE**

**PRODUKTÜBERSICHT**



## GLASSLINE –

Das Systemhaus für rahmenlose  
Glaskonstruktionen

Mit unseren modularen Produkten verbinden wir als Systemhaus für rahmenlose Glaskonstruktionen clevere Ingenieurskunst mit maximaler Transparenz, geprüfter Sicherheit und komfortabler Montage. Für Planer und Ausführende bedeutet die Kombination eine erhebliche Kosten- und Zeitersparnis sowie ein Höchstmaß an Planungssicherheit bei gleichzeitig geringerem Planungsaufwand.

Produkte aus dem Haus GLASSLINE sind die

- ✓ Glasgeländer-Familie **BALARDO**
- ✓ die französischen Balkone **BALMERO**
- ✓ die Glasvordächer-Familie **CANOPY**
- ✓ die **POINTFIX** Glasbefestigungen
- ✓ das WDVS-Befestigungssystem **FIX'N SLIDE**

Sämtliche GLASSLINE-Produkte sind Made in Germany und bürgen mit ihren hochwertigen Materialien und der präzisen Verarbeitung für höchste Qualität.



# Inhalt

Geländersysteme	5 BALARDO <i>core (vorher alu)</i>
	6 BALARDO <i>core hd (vorher alu hd)</i>
	7 BALARDO <i>hybrid</i>
	8 BALARDO <i>steel</i>
	10 BALARDO <i>wave</i>
	11 BALARDO <i>aqua control</i>
Raumhohe Verglasung	12 BALARDO <i>glasswall</i>
Französischer Balkon	13 BALMERO
	14 BALARDO <i>firstglass</i>   BALMERO <i>firstglass</i>
Vordachsysteme	15 CANOPY <i>cloud</i>
	16 CANOPY <i>classic</i>
	17 CANOPY <i>blade</i>
Glasbefestigung	19 POINTFIX
Bauteilverankerung im WDVS-Bereich	20 FIX*N SLIDE <i>outside</i>
	21 FIX*N SLIDE <i>panel facade</i>



## BALARDO-Familie

*BALARDO core / core hd / hybrid / smart / steel / wave / aqua control / glasswall*

Mit den **BALARDO**-Ganzglasgeländersystemen von GLASSLINE finden Sie eine Lösung für jede Ihrer baulichen Herausforderungen. Neben den notwendigen Zertifizierungen bietet unsere **BALARDO**-Serie die optimale Lösung für Entwässerung, montagefreundliche Verstellbarkeit und auch Beleuchtung für nächtliche Akzente.





# BALARDO *core*

Die Nr. 1 für die fixe Montage

Das Leichtbau-Glasgeländersystem **BALARDO core** ist der bewährte, filigrane und hochtransparente Allrounder für private aber auch öffentliche Bauvorhaben. In vielfältigsten Anwendungsbereichen und Einbausituationen sorgt das System mit seinen kompakten Profilen aus hochwertigem Aluminium für ein lichtdurchflutetes und offenes Ambiente. Kurz, **BALARDO core** eröffnet bei Sicherheit, Design und Effizienz neue Potenziale für die moderne Glasarchitektur. Von der Ebene, über Treppen und Balkone bietet **BALARDO core** ein lückenloses Einsatzspektrum. Revolutionär ist sein CLICK\*N FIX Montageprinzip, mit dem die Montage, im Vergleich zu konventionellen Aluminium-Glasgeländern, ein Kinderspiel ist.

AbP



LGAI  
tested

CLICK\*N  
FIX  
MONTAGE

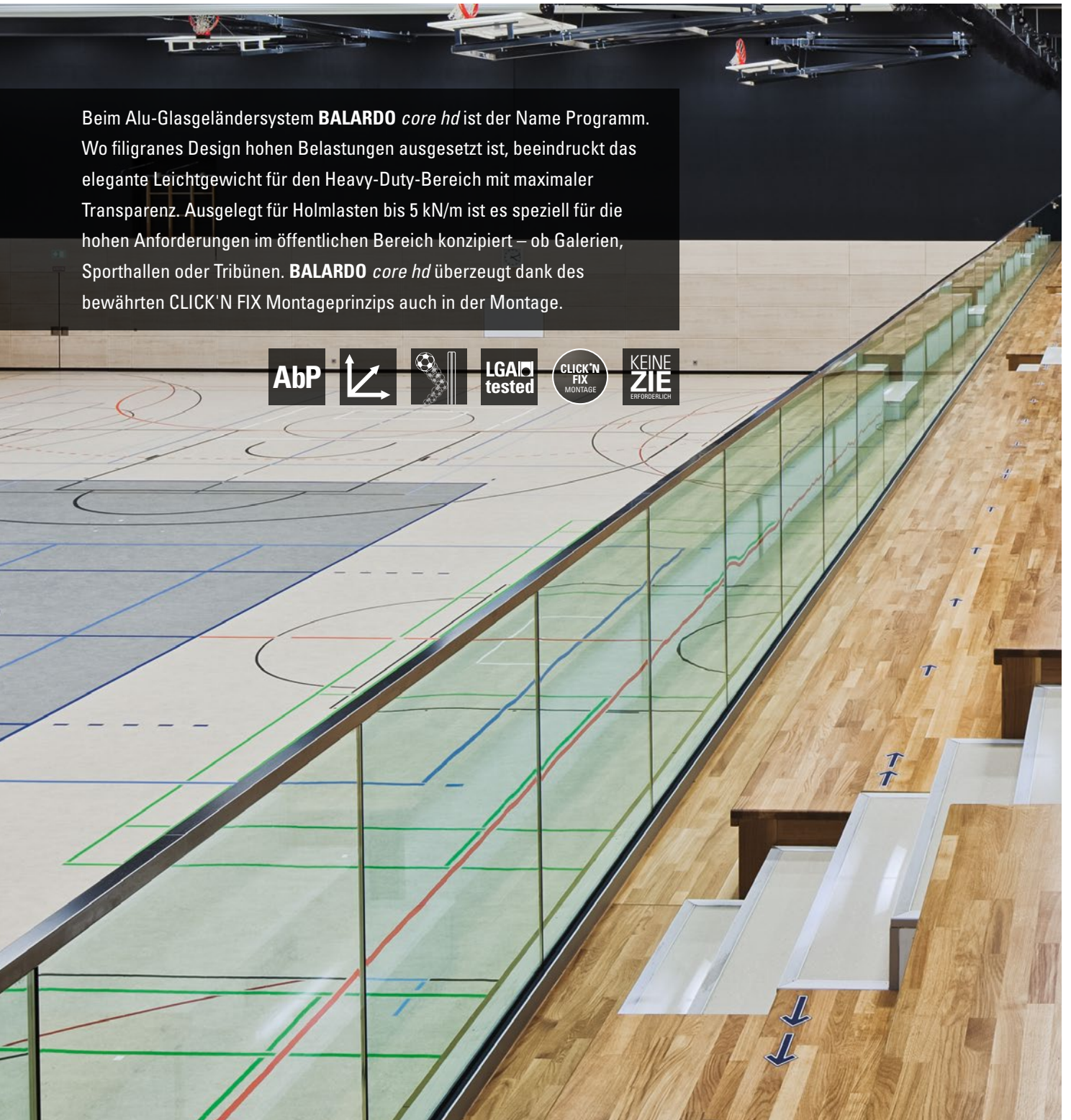
KEINE  
ZIE  
ERFORDERLICH



## BALARDO *core hd*

Das sichere System für schwere Lasten

Beim Alu-Glasgeländersystem **BALARDO core hd** ist der Name Programm. Wo filigranes Design hohen Belastungen ausgesetzt ist, beeindruckt das elegante Leichtgewicht für den Heavy-Duty-Bereich mit maximaler Transparenz. Ausgelegt für Holmlasten bis 5 kN/m ist es speziell für die hohen Anforderungen im öffentlichen Bereich konzipiert – ob Galerien, Sporthallen oder Tribünen. **BALARDO core hd** überzeugt dank des bewährten CLICK'N FIX Montageprinzips auch in der Montage.



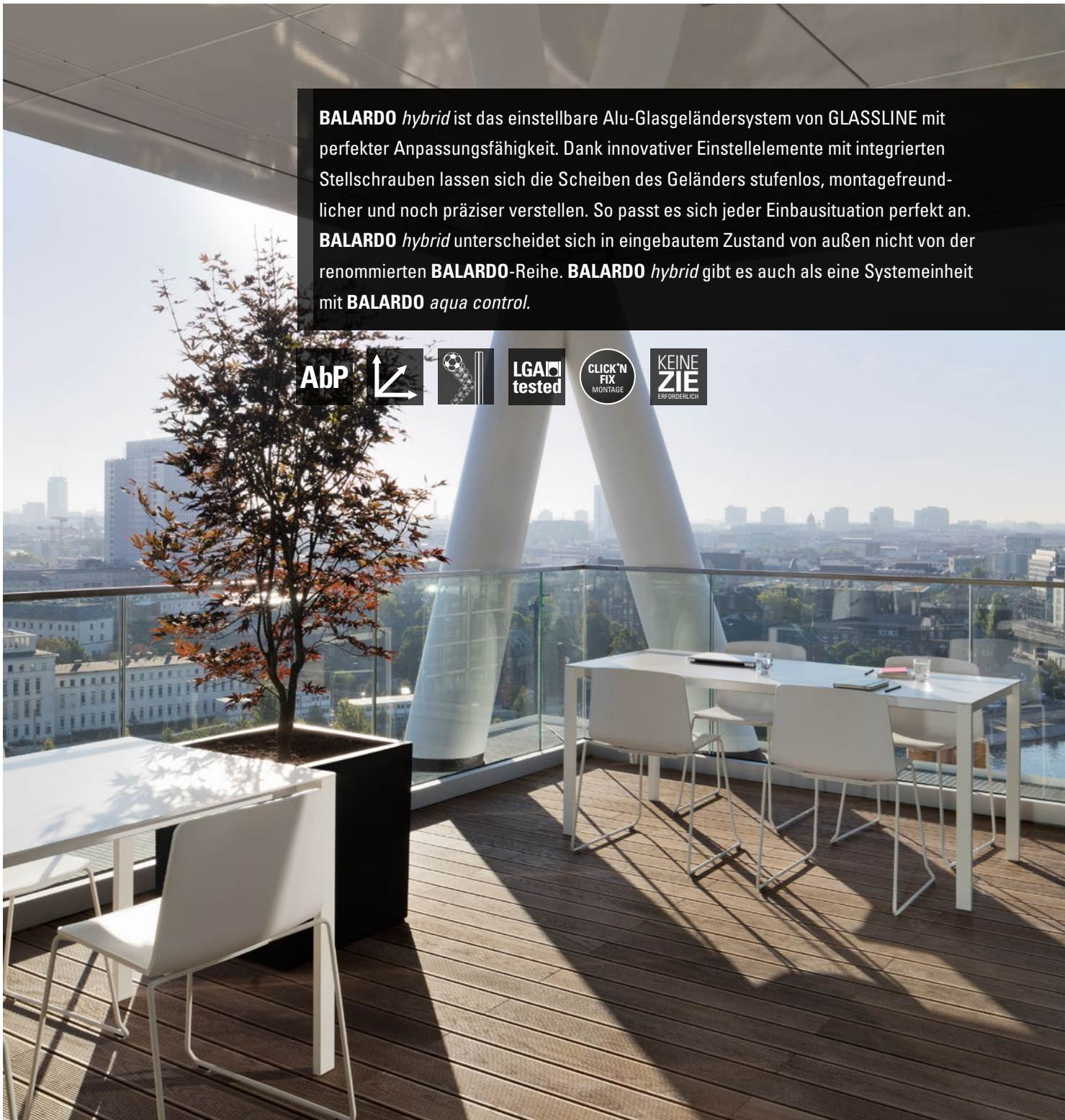


# BALARDO *hybrid*

Das starke System mit stufenloser Verstellbarkeit

**BALARDO *hybrid*** ist das einstellbare Alu-Glasgeländersystem von GLASSLINE mit perfekter Anpassungsfähigkeit. Dank innovativer Einstellelemente mit integrierten Stellschrauben lassen sich die Scheiben des Geländers stufenlos, montagefreundlicher und noch präziser verstellen. So passt es sich jeder Einbausituation perfekt an. **BALARDO *hybrid*** unterscheidet sich in eingebautem Zustand von außen nicht von der renommierten **BALARDO**-Reihe. **BALARDO *hybrid*** gibt es auch als eine Systemeinheit mit **BALARDO *aqua control***.

AbP

LGAI  
testedKEINE  
ZIE  
ERFORDERLICH

## **BALARDO** *smart*

Das minimalistische System für den privaten Bereich



Für die Anforderungen im privaten Innenbereich von Gebäuden ist das minimalistische **BALARDO** *smart* die ideale Lösung. Mit ihm ist es **GLASSLINE** gelungen, ein Glasgeländersystem zu entwickeln, das sich auf das Wesentliche konzentriert und gleichzeitig eine gewohnt einfache Montage und maximale Transparenz bietet.

AbP





# BALARDO *steel*

Das System für höchste Ansprüche



Mit Scheibenbreiten bis 6.000 mm und Scheibenhöhen bis 1.400 mm ist **BALARDO steel** für architektonisch höchst anspruchsvolle Projekte prädestiniert. Gleichzeitig punktet es durch die designorientierte Transparenz, ein Höchstmaß an Wirtschaftlichkeit und Funktionalität sowie Sicherheit von Anfang an. **BALARDO steel** basiert auf einem speziell entwickelten planungs- und montagefreundlichen Modulsystem mit typenstatistisch geprüften Bauanschlusskonsolen.

AbP



LGAI  
tested



KEINE  
ZIE  
ERFORDERLICH

# **BALARDO** *wave*

Das System für kurvenreiche Architektur

Wo geschwungene und gebogene Formen die Gebäudearchitektur maßgeblich bestimmen, bietet **BALARDO** *wave* von GLASSLINE effiziente und flexible Ganzglasgeländer-Lösungen. Mit seinen gebogenen Boden- und Handlaufprofilen nimmt das System elegant geschwungene Gebäudegeometrien auf und setzt diese mit den ästhetischen Eigenschaften des Glases in hochtransparente Geländer um.

**AbP**

**LGAI**  
tested

**KEINE**  
**ZIE**  
BEPFORDERUNG



## BALARDO *aqua control*

Glasgeländer mit integriertem System zur kontrollierten Balkonentwässerung

**BALARDO *aqua control*** verbindet die transparente Eleganz des GLASSLINE Glasgeländers mit einer jederzeit zugänglichen Wasserführung. Das System sorgt für eine perfekte, kontrollierte Entwässerung von Terrassen und Balkonen – auch bei größeren Niederschlägen. Die Entwässerung ist verdeckt liegend und revisionierbar. **BALARDO *aqua control*** ist ift-dichtigkeitsgeprüft und ermöglicht auch bei wärmegeprägten Gebäudehüllen und Balkonen eine jederzeitige Überprüfung der Abflussleitungen.

AbP



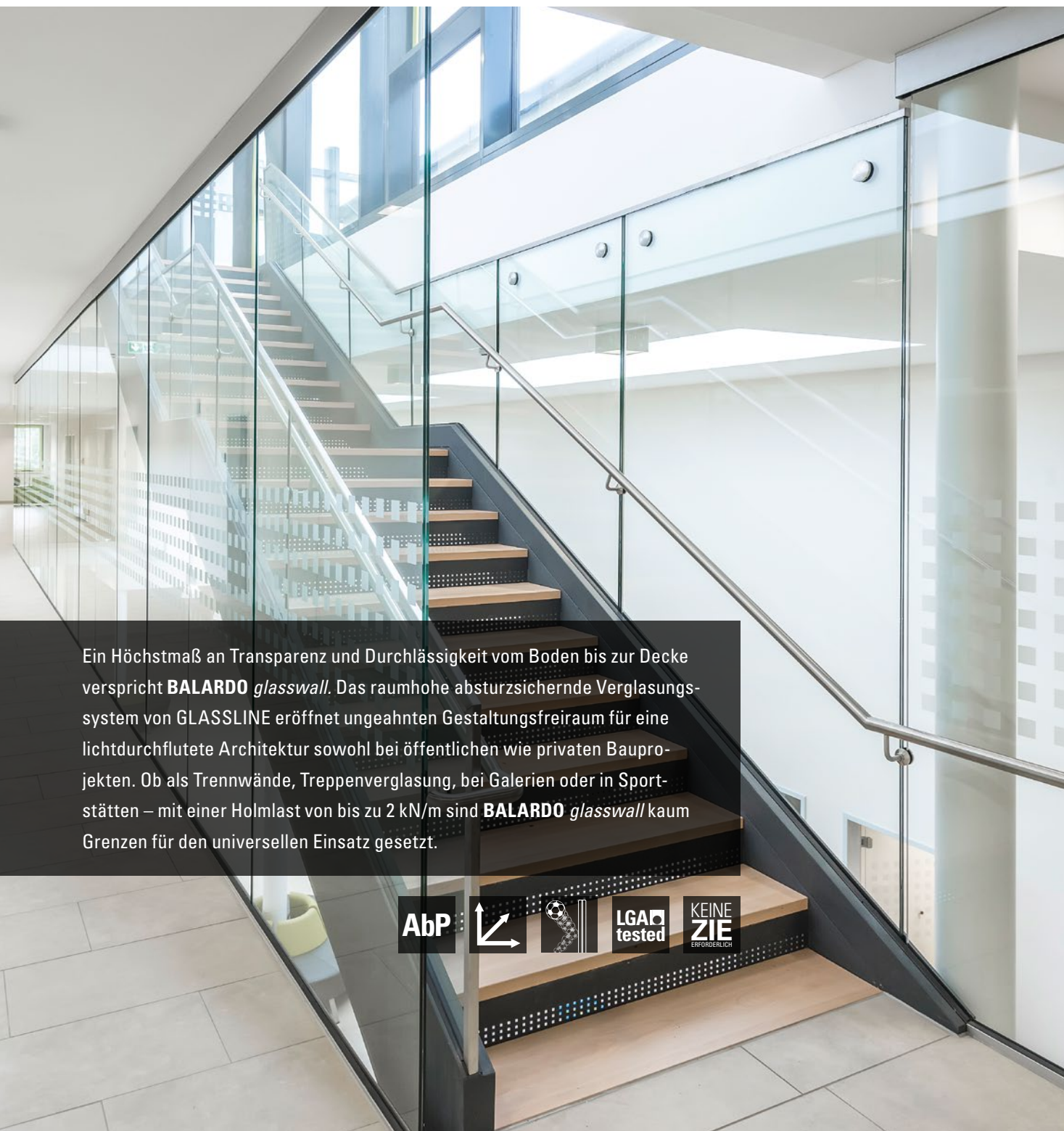
LGAI  
tested

KEINE  
ZIE  
ERFORDERLICH

ift  
ROSENHEIM

## BALARDO *glasswall*

Raumhohe Verglasung



Ein Höchstmaß an Transparenz und Durchlässigkeit vom Boden bis zur Decke verspricht **BALARDO** *glasswall*. Das raumhohe absturzsichernde Verglasungssystem von GLASSLINE eröffnet ungeahnten Gestaltungsfreiraum für eine lichtdurchflutete Architektur sowohl bei öffentlichen wie privaten Bauprojekten. Ob als Trennwände, Treppenverglasung, bei Galerien oder in Sportstätten – mit einer Holmlast von bis zu 2 kN/m sind **BALARDO** *glasswall* kaum Grenzen für den universellen Einsatz gesetzt.



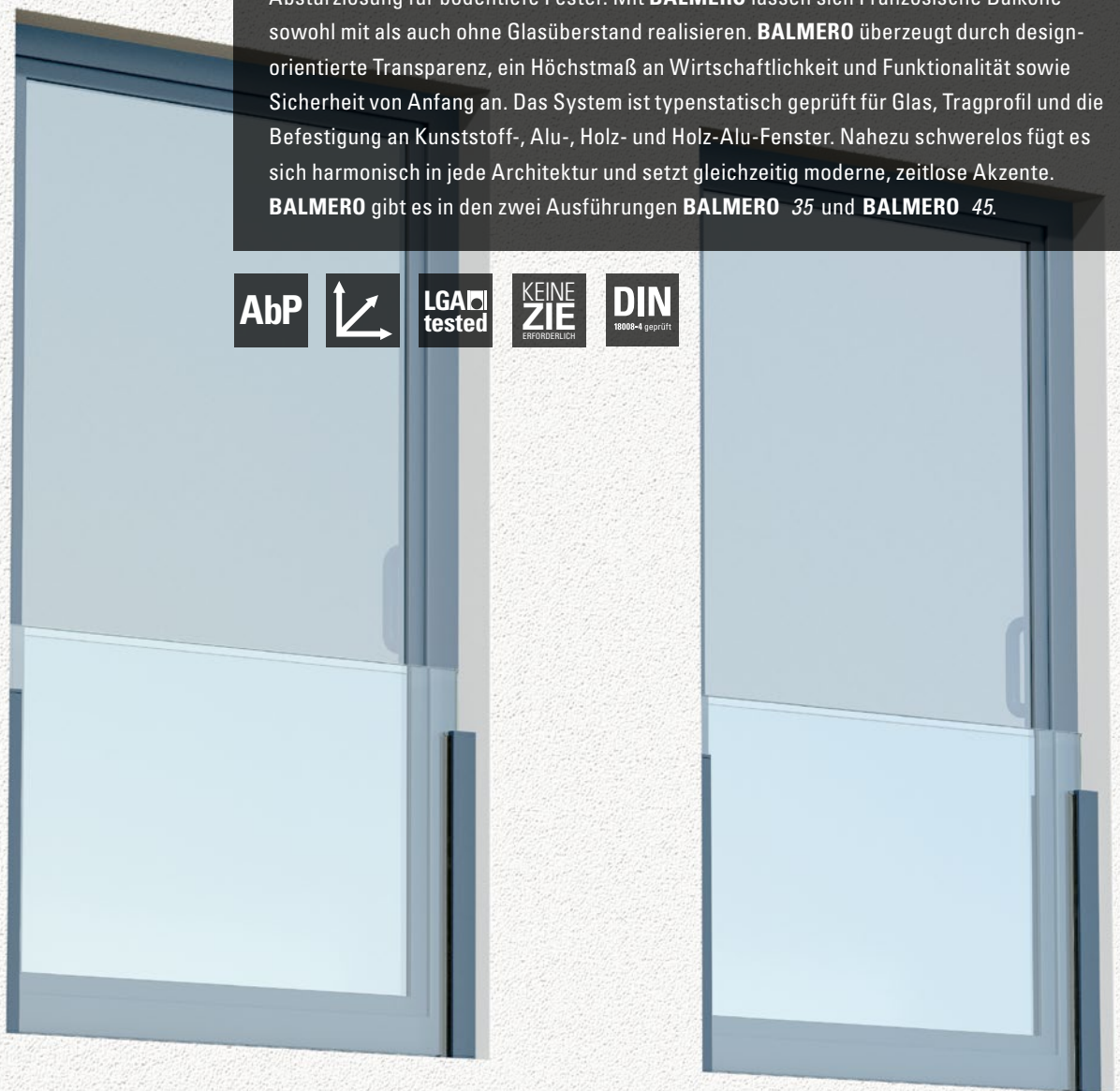


# BALMERO

## Der französische Balkon

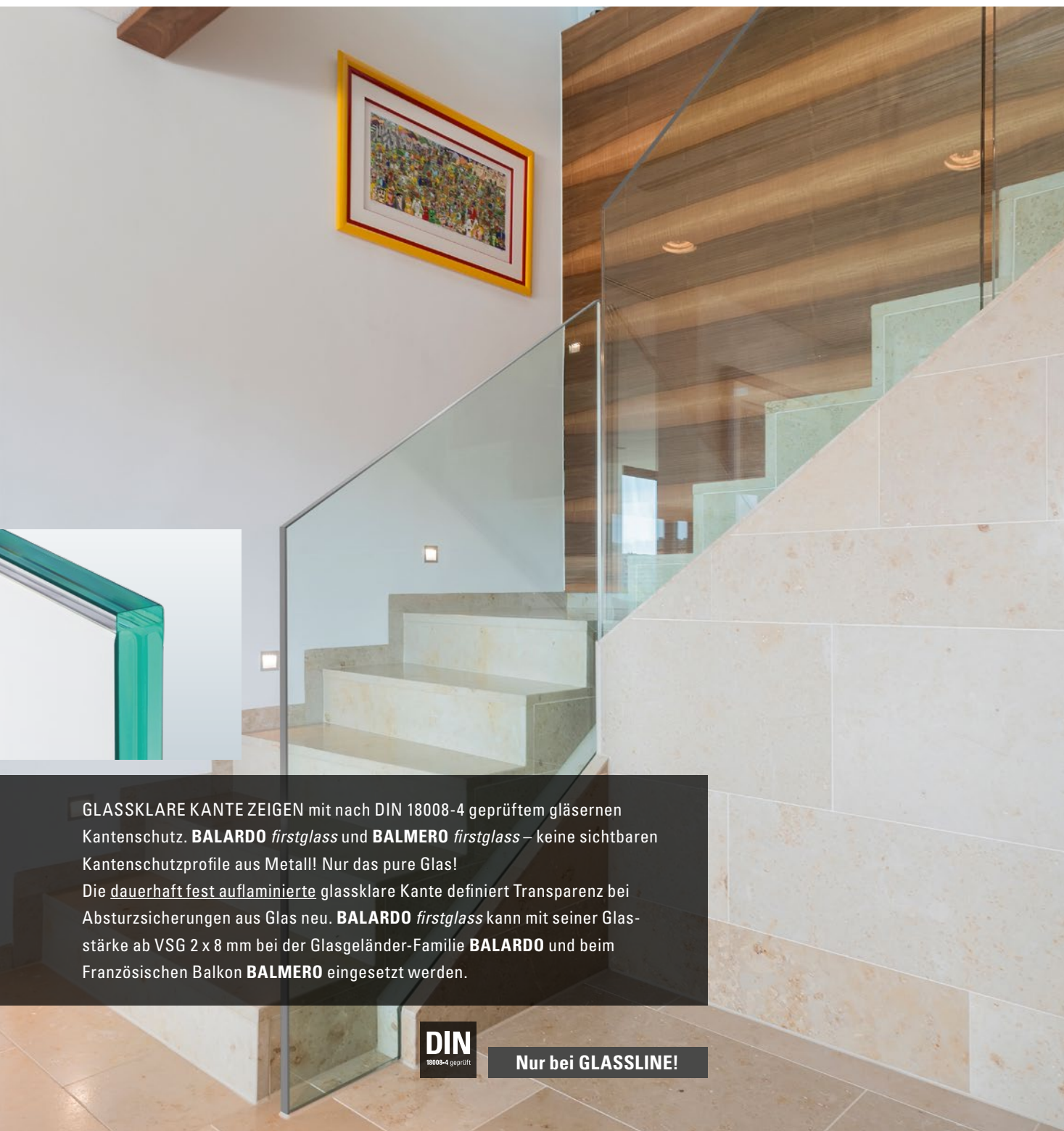
Französische Balkone neu gedacht. **BALMERO** ist eine filigrane Leichtbaulösung als Absturzlösung für bodentiefe Fenster. Mit **BALMERO** lassen sich Französische Balkone sowohl mit als auch ohne Glasüberstand realisieren. **BALMERO** überzeugt durch designorientierte Transparenz, ein Höchstmaß an Wirtschaftlichkeit und Funktionalität sowie Sicherheit von Anfang an. Das System ist typenstatistisch geprüft für Glas, Tragprofil und die Befestigung an Kunststoff-, Alu-, Holz- und Holz-Alu-Fenster. Nahezu schwerelos fügt es sich harmonisch in jede Architektur und setzt gleichzeitig moderne, zeitlose Akzente. **BALMERO** gibt es in den zwei Ausführungen **BALMERO 35** und **BALMERO 45**.

AbP

LGAD  
testedKEINE  
ZIE  
ERFORDERLICHDIN  
10008-4 geprüft

## **BALARDO** *firstglass* | **BALMERO** *firstglass*

Die Vollendung der rahmenlosen Glasarchitektur



GLASSKLARE KANTE ZEIGEN mit nach DIN 18008-4 geprüfem gläsernem Kantenschutz. **BALARDO** *firstglass* und **BALMERO** *firstglass* – keine sichtbaren Kantenschutzprofile aus Metall! Nur das pure Glas!

Die dauerhaft fest auflaminierte glassklare Kante definiert Transparenz bei Absturzsicherungen aus Glas neu. **BALARDO** *firstglass* kann mit seiner Glasstärke ab VSG 2 x 8 mm bei der Glasgeländer-Familie **BALARDO** und beim Französischen Balkon **BALMERO** eingesetzt werden.

**DIN**  
18008-4 geprüft

Nur bei GLASSLINE!



# CANOPY-Familie

CANOPY *cloud / classic / blade*



Maximale Transparenz, bei maximaler Ausladung inklusive geprüfter Sicherheit. Die rahmenlosen Glasvordachsysteme von GLASSLINE sind im wahrsten Sinne hervorragend. Sie verbinden den freien Blick nach oben mit 100 % Sicherheit von oben. Gleichzeitig werden Leichtigkeit und Flexibilität neu definiert. Setzen Sie Akzente in der Architektur.



## CANOPY *cloud*

Völlig freitragend und flexibel

Das Ganzglasvordachsystem **CANOPY *cloud*** setzt beim Trendthema „Transparenz im Eingangsbereich“ neue Maßstäbe. Oder besser gesagt: Mehr Transparenz bei Glasvordächern geht nicht. Wo sonst funktionale Konstruktionen mit Stützen, Abspannungen und Wandkonsolen die Wirkung des Eingangsbereichs dominieren, konzentriert sich **CANOPY *cloud*** auf pure Durchsicht: So viel wie nötig und so wenig wie möglich.

AbZ



LGAI  
tested



# CANOPY *classic*

Das punktgehaltene Glasvordach für jede Architektur



## CANOPY blade

Das Glasvordachsystem mit Design



Design trifft Transparenz. **CANOPY blade** ergänzt die **CANOPY**-Produktreihe um ein designbetontes Glasvordachsystem. Selbstbewusst setzen die Halterungen neue Akzente, ohne die Transparenz des Glases zu beeinflussen. Ihre durchbrochene Schwertform macht sie zum Blickfang und gibt ihnen eine statische Leichtigkeit mit viel Durchblick. Gleichzeitig gibt das einzigartige Design der perfekt verarbeiteten Systemkomponenten den Blick nach oben frei.

AbZ KEINE ZIE ERFORDERLICH



# POINTFIX

## Glasbefestigung



Profitieren Sie von den GLASSLINE-Punkthaltesystemen! Unsere Edelstahl-Materialien kombinieren präzise Verarbeitung und innovative Entwicklungen mit langjähriger Erfahrung. Die Teller- und Senkkopfhalter von GLASSLINE sind 100 % Made in Germany und das Non-Plus-Ultra, wenn es um anspruchsvolle rahmenlose Glaskonstruktionen und Fassaden-Verkleidungen geht.

AbZ



LGA  
tested

## **FIX'N SLIDE** *outside*

Zur sicheren Befestigung  
an Gebäudehüllen mit WDVS





## **FIX'N SLIDE** *panel facade*

Zur sicheren Befestigung  
an Gebäudehüllen mit Thermopaneelen







# FAX-ANTWORT

+49 (0)6291 6259-11

Bitte senden Sie mir weitere Unterlagen zu folgenden Produkten:

- Glasgeländer-Familie
  - BALARDO** *core*
  - BALARDO** *core hd*
  - BALARDO** *hybrid*
  - BALARDO** *smart*
  - BALARDO** *steel*
  - BALARDO** *wave*
  - BALARDO** *aqua control*
  - BALARDO** *glasswall*
  - BALARDO** *firstglass*
- Der französische Balkon **BALMERO**
- Glasvordächer-Familie
  - CANOPY** *cloud*
  - CANOPY** *classic*
  - CANOPY** *blade*
  - CANOPY** *light control*
- Glasbefestigungen **POINTFIX**
- WDVS Befestigungssysteme
  - FIX\*N SLIDE** *outside*
  - FIX\*N SLIDE** *panel facade*

Vorname \_\_\_\_\_ Name \_\_\_\_\_

Titel/Funktion \_\_\_\_\_

Firmenname \_\_\_\_\_

E-Mail \_\_\_\_\_

Telefon \_\_\_\_\_ Fax \_\_\_\_\_

Straße/Hausnummer \_\_\_\_\_

PLZ/ Ort \_\_\_\_\_ (Bitte alle Felder ausfüllen)

**GLASSLINE**

**GLASSLINE GmbH**

Industriestraße 7-8  
74740 Adelsheim  
Telefon +49 (0) 6291 6259-0  
Fax +49 (0) 6291 6259-11  
info@glassline.de  
[www.glassline.de](http://www.glassline.de)

**SYSTEMLÖSUNGEN FÜR DIE ANSPRUCHSVOLLE  
RAHMENLOSE GLASARCHITEKTUR.**

Als führender Anbieter entwickelt, fertigt und vertreibt  
GLASSLINE hochwertige Systemlösungen in  
den Bereichen Punkthaltesysteme, Ganzglasgeländer-  
anlagen, rahmenlose Vordachkonstruktionen und Bauteil-  
verankerung im WDVS-Bereich.

